

K.B.O


Chauffage Gaz

1. Fixez le chauffage avec support (1). Ensuite, marquez les trous de montage sur le montant.
2. Percez des trous $\varnothing 11$ et mettez M8 écrous à sertir. Fixez l'appareil à l'aide des vis M8x20 (2).




3. Fixez les tuyaux au radiateur d'entrée / sortie et serrez entre eux jusqu'à l'aide de colliers.
4. Branchez
5. Coupez un carré de 40 x 40 mm dans le coin (3) du plancher puis faites passer les tuyaux (3).







K.B.O

7. Couper les tuyaux (4) et (5) en 2 morceaux. Fixer le tuyau d'entrée radiateur de couper le tuyau N° (4) et le tuyau de sortie du réchauffeur de couper le tuyau N° (5).





K.B.O





K.B.O

Chauffage (diesel)

1. Reprendre les point 1 + 2 +3 + 4 + 5 +6 du chauffage Gaz
2. Fixer le tuyau d'entrée radiateur au moteur de sortie (4)





K.B.O

3. Fixer le tuyau sortie du réchauffeur d'admission du moteur (5)

